

# הסקה סטטיסטית 30204

פרק 17 - רווח סמך לשונות וסטיית תקן (יחידה 11)

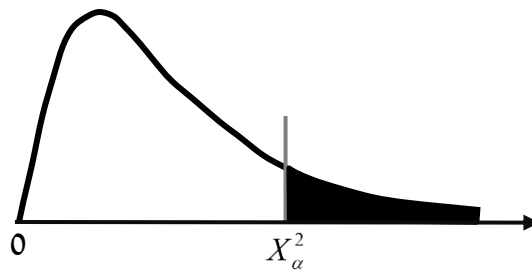
תוכן העניינים

1. רווח סמך לשונות וסטיית תקן גרסה 2 ..... 1

## רווח סמך לשונות וסטיית תקן:

### רקע:

בפרק זה נדון על בניית רווח סמך לשונות האוכלוסייה. התנאי לבניית רווח הסמך: המשתנה הנחקר מתפלג נורמלית, למרות שנהוג לא לדרוש את התנאי הזה אם המדגם מספיק גדול. רווח הסמך יתבסס על התפלגות הנקראת חי בריבוע. התפלגות זו היא התפלגות אסימטרית חיובית המתחילה מהערך אפס ותלויה בדרגות חופש. דרגות החופש במקרה זה יהיו:  $n-1$ .



$$\text{רווח הסמך לשונות: } \frac{(n-1)\hat{S}^2}{\chi_{1-\frac{\alpha}{2}, n-1}^2} \leq \sigma^2 \leq \frac{(n-1)\hat{S}^2}{\chi_{\frac{\alpha}{2}, n-1}^2}$$

$$\text{כאשר: } \hat{S}^2 = \frac{\sum_{i=1}^n (X_i - \bar{X})^2}{n-1} = \frac{\sum_{i=1}^n X_i^2 - n \cdot \bar{X}^2}{n-1}$$

אם נרצה לבנות רווח סמך לסטיית תקן אז נוציא שורש לרווח סמך לשונות.

## דוגמה:

זמן התגובה מתפלג נורמאלית. במטרה לאמוד את שונות זמן התגובה נדגמו 4 תצפיות. להלן התוצאות בשניות: 4.7, 5.2, 4.6, 5.3. בנו רווח סמך, ברמת סמך של 95%, לשונות זמן התגובה באוכלוסייה.

פתרון:

פרמטר:  $\sigma^2$ .

$$X \sim N(\mu, \sigma^2) = \text{זמן תגובה (בשניות)}.$$

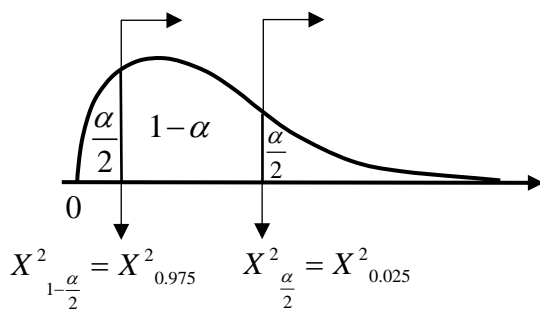
תוצאות מדגם:  $n = 4$ .

$$\bar{X} = \frac{4.7 + 5.2 + 4.6 + 5.3}{4} = 4.95$$

$$d.f = n - 1 = 4 - 1 = 3$$

$$S^2 = \frac{\sum_{i=1}^n (X_i - \bar{X})^2}{n-1} = \frac{\sum_{i=1}^n X_i^2 - n \cdot \bar{X}^2}{n-1} \quad \text{נציב:}$$

$$S^2 = \frac{4.7^2 + 5.2^2 + \dots - 4 \cdot 4.95^2}{4-1} = 0.123$$



$$1 - \alpha = 0.95$$

$$\alpha = 0.05$$

$$\frac{\alpha}{2} = 0.025$$

(טבלת התפלגות חי-בריבוע מופיעה בעמוד האחרון).

$$\frac{(n-1)S^2}{\chi^2_{\frac{1-\alpha}{2}, n-1}} \leq \sigma^2 \leq \frac{(n-1)S^2}{\chi^2_{\frac{\alpha}{2}, n-1}} \quad \text{נציב:}$$

$$\frac{(4-1) \cdot 0.123}{9.35} < \sigma^2 < \frac{(4-1) \cdot 0.123}{0.216}$$

$$0.039 < \sigma^2 < 1.708$$

## שאלות:

(1) חמישה מטופלים קבלו תרופה מסוימת. בדקו לכל מטופל את זמני התגובה שלו. להלן הזמנים שהתקבלו בדקות: 18, 17, 21, 26, 28. בהנחה וזמני התגובה מתפלגים נורמאלית, בנו רווח סמך ברמת סמך של 95% לשונות זמן התגובה.

(2) נדגמו 20 ימים אקראיים מחודשי יולי-אוגוסט ונמדדה בהם הטמפי' במעלות צלזיוס בת"א. במדגם התקבל טמפי' ממוצעת 30.8 וסטיית תקן מדגמית 1.1. בהנחה והטמפי' מתפלגת נורמאלית:  
 א. בנו רווח סמך לתוחלת הטמפי' בחודשים אלה בת"א ברמת סמך של 95%.  
 ב. בנו רווח סמך לסטיית התקן של הטמפי' בחודשים אלה בת"א ברמת סמך של 95%.

(3) ציוני IQ בארה"ב מתפלגים נורמאלית עם ממוצע 100 וסטיית תקן 5. נבחנו 20 נבחנים ישראלים במבחן ה-IQ.

$$\sum_{i=1}^{20} X_i = 2080, \quad \sum_{i=1}^{20} X_i^2 = 218,220$$

להלן התוצאות שהתקבלו:

נניח שגם בישראל הציונים מתפלגים נורמאלית.

- א. מצאו אומדנים לממוצע הציונים בישראל ולשונות הציונים בישראל באמצעות אומדנים חסרי הטיה.  
 ב. אמדו ברמת ביטחון של 95% את תוחלת הציונים של נבחנים בישראל.  
 ג. אמדו ברמת סמך של 90% את סטיית התקן של הציונים של נבחנים ישראלים.  
 ד. על סמך הסעיפים הקודמים, האם בישראל ממוצע הציונים וסטיית התקן של הציונים שונה מבארה"ב? הסבירו.

(4) באוכלוסייה מסוימת נדגמו 10 תצפיות והתקבלו התוצאות הבאות:

$$\sum_{i=1}^{10} X_i = 750, \quad \sum_{i=1}^{10} (X_i - \bar{X})^2 = 900$$

$$X_i \sim N(\mu, \sigma^2)$$

נתון ש:

- א. בנו רווח סמך ל- $\mu$  ברמת סמך של 95%.  
 ב. בנו רווח סמך ל- $\sigma^2$  ברמת סמך של 95%.

### תשובות סופיות:

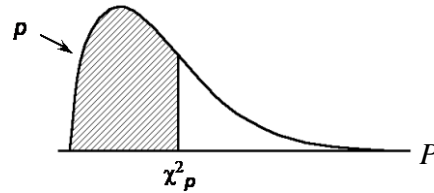
(1)  $.8.4 < \sigma^2 < 194.2$

(2) א.  $30.285 < \mu < 31.315$  ב.  $0.836 < \sigma < 1.606$

(3) א. ממוצע: 104, שונות: 100. ב.  $99.32 \leq \mu \leq 108.68$  ג.  $7.94 < \sigma < 13.7$

ד. בבטחון של 95% תוחלת הציונים בישראל אינה שונה משל ארה"ב.  
 בבטחון של 90% סטית התקן של הציונים בישראל שונה משל ארה"ב.

(4) א.  $68.75 < \mu < 82.15$  ב.  $47.4 < \sigma^2 < 333.3$

**נספח - טבלת התפלגות חי-בריבוע – ערכי החלוקה  $\chi^2_p$  :**


| df | .005      | .01       | .025      | .05       | .10       | .25       | .50       | .75       | .90       | .95       | .975      | .99       | .995      |
|----|-----------|-----------|-----------|-----------|-----------|-----------|-----------|-----------|-----------|-----------|-----------|-----------|-----------|
| 1  | 0.004393  | 0.005399  | 0.007388  | 0.010645  | 0.015773  | 0.023354  | 0.033571  | 0.046779  | 0.063788  | 0.085348  | 0.111454  | 0.148602  | 0.200902  |
| 2  | 0.010000  | 0.020000  | 0.050000  | 0.103773  | 0.210782  | 0.352729  | 0.501219  | 0.675560  | 0.900000  | 1.103210  | 1.385768  | 1.675987  | 2.000000  |
| 3  | 0.071714  | 0.115777  | 0.216449  | 0.352729  | 0.501219  | 0.675560  | 0.900000  | 1.103210  | 1.385768  | 1.675987  | 2.000000  | 2.365775  | 2.833059  |
| 4  | 0.207161  | 0.297865  | 0.484418  | 0.711222  | 1.064494  | 1.520696  | 2.071813  | 2.700399  | 3.438162  | 4.298042  | 5.385319  | 6.627170  | 8.145013  |
| 5  | 0.411643  | 0.554267  | 0.831413  | 1.154922  | 1.610730  | 2.202774  | 2.963469  | 3.848137  | 4.956542  | 6.259160  | 7.879178  | 9.889264  | 12.532203 |
| 6  | 0.676068  | 0.872226  | 1.240131  | 1.645562  | 2.202774  | 2.963469  | 3.848137  | 4.956542  | 6.259160  | 7.879178  | 9.889264  | 12.532203 | 15.707522 |
| 7  | 0.989266  | 1.240131  | 1.645562  | 2.202774  | 2.963469  | 3.848137  | 4.956542  | 6.259160  | 7.879178  | 9.889264  | 12.532203 | 15.707522 | 19.532830 |
| 8  | 1.344296  | 1.645562  | 2.202774  | 2.963469  | 3.848137  | 4.956542  | 6.259160  | 7.879178  | 9.889264  | 12.532203 | 15.707522 | 19.532830 | 24.000000 |
| 9  | 1.734728  | 2.099872  | 2.700399  | 3.337133  | 4.167557  | 5.308788  | 6.756479  | 8.541240  | 10.557060 | 12.938222 | 15.986590 | 19.979024 | 25.188141 |
| 10 | 2.160131  | 2.560000  | 3.250000  | 3.940343  | 4.877932  | 6.177953  | 7.779415  | 9.590835  | 11.678054 | 14.190045 | 17.161448 | 21.161448 | 25.188141 |
| 11 | 2.602521  | 3.050000  | 3.820000  | 4.575649  | 5.581415  | 6.958046  | 8.607061  | 10.521075 | 12.791535 | 15.487731 | 18.307037 | 22.161448 | 26.756853 |
| 12 | 3.076472  | 3.570000  | 4.400000  | 5.229654  | 6.302137  | 7.675534  | 9.347826  | 11.337466 | 13.816452 | 17.275014 | 20.000000 | 23.200000 | 28.3062   |
| 13 | 3.571847  | 4.110000  | 5.010000  | 5.891455  | 7.041498  | 8.490965  | 10.243017 | 12.237479 | 14.933432 | 18.475176 | 21.009015 | 24.338611 | 29.8194   |
| 14 | 4.077714  | 4.660000  | 5.630000  | 6.570765  | 7.790115  | 9.320877  | 11.190433 | 13.236927 | 16.151222 | 19.758533 | 22.197521 | 25.568722 | 31.3194   |
| 15 | 4.602876  | 5.230000  | 6.260000  | 7.266615  | 8.551423  | 10.243017 | 12.197521 | 14.337466 | 17.499687 | 21.200000 | 23.541931 | 26.893752 | 32.8013   |
| 16 | 5.146438  | 5.810000  | 6.910000  | 7.968133  | 9.310115  | 11.190433 | 13.236927 | 15.487731 | 18.764601 | 22.759160 | 25.000000 | 28.287522 | 34.2673   |
| 17 | 5.707522  | 6.410000  | 7.560000  | 8.675649  | 10.100000 | 12.197521 | 14.337466 | 16.587466 | 20.090045 | 24.290045 | 26.296931 | 29.796931 | 35.7181   |
| 18 | 6.266457  | 7.010000  | 8.230000  | 9.390115  | 10.900000 | 13.121271 | 15.487731 | 17.737466 | 21.364560 | 25.989264 | 27.591448 | 31.171448 | 37.1562   |
| 19 | 6.843714  | 7.630000  | 8.910000  | 10.100000 | 11.700000 | 14.070615 | 16.645562 | 18.937466 | 22.675014 | 27.706542 | 28.916448 | 32.579024 | 38.5813   |
| 20 | 7.430000  | 8.260000  | 9.590000  | 10.900000 | 12.400000 | 15.012194 | 17.794153 | 20.167521 | 23.996542 | 29.196542 | 30.178160 | 33.989264 | 40.0000   |
| 21 | 8.030000  | 8.900000  | 10.300000 | 11.600000 | 13.200000 | 16.012194 | 18.937466 | 21.437466 | 25.337466 | 30.579160 | 31.579160 | 35.416448 | 41.4164   |
| 22 | 8.640000  | 9.540000  | 11.000000 | 12.300000 | 14.000000 | 17.012194 | 20.167521 | 22.737466 | 26.645562 | 32.000000 | 33.000000 | 36.841931 | 42.8419   |
| 23 | 9.260000  | 10.200000 | 11.700000 | 13.100000 | 14.800000 | 18.100000 | 21.437466 | 24.067521 | 28.000000 | 33.500000 | 34.500000 | 38.296931 | 44.2969   |
| 24 | 9.890000  | 10.900000 | 12.400000 | 13.800000 | 15.700000 | 19.200000 | 22.737466 | 25.437466 | 29.500000 | 35.000000 | 36.000000 | 39.796931 | 45.7969   |
| 25 | 10.500000 | 11.500000 | 13.100000 | 14.600000 | 16.500000 | 20.300000 | 24.067521 | 26.841931 | 31.000000 | 36.500000 | 37.500000 | 41.296931 | 46.2969   |
| 26 | 11.200000 | 12.200000 | 13.800000 | 15.400000 | 17.300000 | 21.400000 | 25.437466 | 28.296931 | 32.500000 | 38.000000 | 39.000000 | 42.796931 | 47.7969   |
| 27 | 11.800000 | 12.900000 | 14.600000 | 16.200000 | 18.100000 | 22.500000 | 26.841931 | 29.693160 | 34.000000 | 39.500000 | 40.500000 | 44.296931 | 49.2969   |
| 28 | 12.500000 | 13.600000 | 15.300000 | 16.900000 | 18.900000 | 23.600000 | 28.296931 | 31.167521 | 35.500000 | 41.000000 | 42.000000 | 45.796931 | 50.7969   |
| 29 | 13.100000 | 14.300000 | 16.000000 | 17.700000 | 19.800000 | 24.700000 | 29.693160 | 32.645562 | 37.000000 | 42.500000 | 43.500000 | 47.296931 | 52.2969   |
| 30 | 13.800000 | 15.000000 | 16.800000 | 18.500000 | 20.600000 | 25.800000 | 31.167521 | 34.167521 | 38.500000 | 44.000000 | 45.000000 | 48.796931 | 53.7969   |